
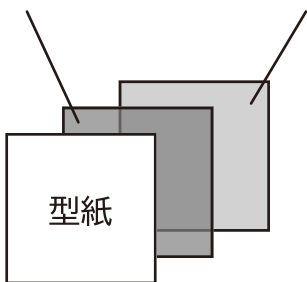


和柄グラシン紙の雷ラッピング




1 型紙を印刷して
グラシン紙と重ねます

和柄シリーズ 24色カラー
鱗柄金茶(表) イエロー(裏)



2 重ねたままカットすると
稲妻が2個できます



3 のりで貼り合わせます

中身を入れるために
ここだけ最後に閉じます

